

ОТЧЕТ О ФИНАНСОВЫХ РЕЗУЛЬТАТАХ ДЕЯТЕЛЬНОСТИ УЧРЕЖДЕНИЯ

на 1 января 2024 г.

Учреждение

государственное автономное учреждение Свердловской области «Центр подготовки спортивных сборных команд Свердловской области по техническим видам спорта»

Обособленное подразделение

Министерство физической культуры и спорта Свердловской области

Учредитель

Министерство физической культуры и спорта Свердловской области (получатель)

Наименование органа, осуществляющего полномочия учредителя

Периодичность: годовая

Единица измерения: руб.

Форма по ОКУД

Дата

по ОКПО

ИНН

по ОКТМО

по ОКПО

ИНН

Глава по БК

по ОКЕИ

КОДЫ

0503721

01.01.2024

50300180

6612006271

65740000

00073418

6661094873

016

383

Наименование показателя	Код		Деятельность с целевыми средствами	Деятельность по государственному заданию	Приносящая доход деятельность	Итого
	строки	аналитики				
1	2	3	4	5	6	7
Доходы (стр. 030+стр. 040+стр. 050+стр. 060+стр. 070+стр. 090+стр. 100+стр. 110)	010	100	172 051 662,05	-86 719 541,41	1 954 352,33	87 286 472,97
<i>Доходы от собственности</i>	030	120	-	-	2 037,60	2 037,60
в том числе:		129	-	-	2 037,60	2 037,60
Иные доходы от собственности		130	-	86 498 260,00	1 617 500,09	88 115 760,09
<i>Доходы от оказания платных услуг (работ), компенсаций затрат</i>	040	130	-	86 498 260,00	1 617 500,09	88 115 760,09
в том числе:		131	-	86 498 260,00	1 558 116,67	88 056 376,67
Доходы от оказания платных услуг (работ)		134	-	-	59 383,42	59 383,42
Доходы от компенсации затрат		140	-	-	4 014,64	4 014,64
<i>Штрафы, пени, неустойки, возмещения ущерба</i>	050	140	-	-	4 014,64	4 014,64
в том числе:		141	-	-	4 014,64	4 014,64
Доходы от штрафных санкций за нарушение законодательства о закупках и нарушение условий контрактов (договоров)		150	490 209,00	-	160 000,00	650 209,00
<i>Безвозмездные поступления текущего характера</i>	060	150	490 209,00	-	160 000,00	650 209,00
в том числе:		152	490 209,00	-	-	490 209,00
Поступления текущего характера бюджетным и автономным учреждениям от сектора государственного управления		155	-	-	160 000,00	160 000,00
Поступления текущего характера от иных резидентов (за исключением сектора государственного управления и организаций государственного сектора)		160	171 561 453,05	-	-	171 561 453,05
<i>Безвозмездные поступления капитального характера</i>	070	160	171 561 453,05	-	-	171 561 453,05
в том числе:		162	171 561 453,05	-	-	171 561 453,05
Поступления капитального характера бюджетным и автономным учреждениям от сектора государственного управления		170	-	-196 283 156,27	170 800,00	-196 112 356,27
<i>Доходы от операций с активами</i>	090	170	-	-196 283 156,27	170 800,00	-196 112 356,27
в том числе:		172	-	-196 283 156,27	170 800,00	-196 112 356,27
Доходы от выбытия активов		172	-	-196 283 156,27	170 800,00	-196 112 356,27

Наименование показателя	Код строки	Код аналитики	Деятельность с целевыми средствами	Деятельность по государственному заданию	Приносящая доход деятельность	Итого
1	2	3	4	5	6	7
<i>Прочие доходы</i>	100	180	-	-	-	-
в том числе						
<i>Безвозмездные недежные поступления в сектор государственного управления</i>	110	190	-	23 065 354,86	-	23 065 354,86
в том числе						
Безвозмездные неденежные поступления капитального характера от сектора государственного управления и организаций государственного сектора		195	-	21 541 354,86	-	21 541 354,86
Прочие неденежные безвозмездные поступления		199	-	1 524 000,00	-	1 524 000,00
Расходы (стр. 160+стр. 170+стр. 190+стр. 210+стр. 230+стр. 240+стр. 250+стр. 260+стр. 270)	150	200	-	94 464 755,65	2 192 337,00	96 657 092,65
<i>Оплата труда и начисления на выплаты по оплате труда</i>	160	210	-	56 690 394,44	259 032,90	56 949 427,34
в том числе						
Заработная плата		211	-	43 462 873,70	198 950,00	43 661 823,70
Прочие несоциальные выплаты персоналу в денежной форме		212	-	141 600,00	-	141 600,00
Начисления на выплаты по оплате труда		213	-	13 085 920,74	60 082,90	13 146 003,64
<i>Оплата работ, услуг</i>	170	220	-	13 339 455,34	1 312 860,46	14 652 315,80
в том числе						
Услуги связи		221	-	103 657,87	4 615,39	108 273,26
Транспортные услуги		222	-	369 848,56	22 060,20	391 908,76
Коммунальные услуги		223	-	2 491 062,24	82 320,84	2 573 383,08
Арендная плата за пользование имуществом (за исключением земельных участков и других обособленных природных объектов)		224	-	241 089,59	-	241 089,59
Работы, услуги по содержанию имущества		225	-	3 681 895,24	14 876,15	3 696 771,39
Прочие работы, услуги		226	-	6 236 298,14	1 164 987,88	7 401 286,02
Страхование		227	-	215 603,70	24 000,00	239 603,70
<i>Обслуживание долговых обязательств</i>	190	230	-	-	-	-
в том числе						
<i>Безвозмездные перечисления текущего характера организациям</i>	210	240	-	-	-	-
в том числе						
<i>Безвозмездные перечисления бюджетам</i>	230	250	-	-	-	-
в том числе						
<i>Социальное обеспечение</i>	240	260	-	80 513,67	-	80 513,67
в том числе						
Пенсии, пособия, выплачиваемые работодателями, нанимателями бывшим работникам		264	-	1 867,83	-	1 867,83
Социальные пособия и компенсации персоналу в денежной форме		266	-	78 645,84	-	78 645,84
<i>Расходы по операциям с активами</i>	250	270	-	22 780 424,17	236 342,63	23 016 766,80
в том числе						
Амортизация		271	-	9 505 106,53	21 999,00	9 527 105,53
Расходование материальных запасов		272	-	13 275 317,64	214 343,63	13 489 661,27
<i>Безвозмездные перечисления капитального характера организациям</i>	260	280	-	215 833,44	-	215 833,44
в том числе						
Безвозмездные перечисления капитального характера государственным (муниципальным) бюджетным и автономным учреждениям		281	-	215 833,44	-	215 833,44

Наименование показателя	Код строки	Код аналитики	Деятельность с целевыми средствами	Деятельность по государственному заданию	Приносящая доход деятельность	Итого
1	2	3	4	5	6	7
<i>Прочие расходы</i>	270	290	-	1 358 134,59	384 101,01	1 742 235,60
в том числе:						
Налоги, пошлины и сборы		291	-	1 339 134,59	43 331,41	1 382 466,00
Штрафы за нарушение законодательства о налогах и сборах, законодательства о страховых взносах		292	-	4 000,00	125 348,00	129 348,00
Другие экономические санкции		295	-	-	110 000,00	110 000,00
Иные выплаты текущего характера физическим лицам		296	-	-	100 000,00	100 000,00
Иные выплаты текущего характера организациям		297	-	15 000,00	5 421,60	20 421,60
Чистый операционный результат (стр. 301–стр. 302); (стр. 310+стр. 410)	300		172 051 662,05	-181 184 297,06	-237 984,67	-9 370 619,68
<i>Операционный результат до налогообложения (стр. 010–стр. 150)</i>	301		172 051 662,05	-181 184 297,06	-237 984,67	-9 370 619,68
Операции с нефинансовыми активами (стр. 320 + стр. 330 + стр. 350 + стр. 360 + стр. 370 + стр. 380 + стр. 390 + стр. 395 + стр. 400)	310		2 485 554,79	184 527 733,71	-351 823,57	186 661 464,93
<i>Чистое поступление основных средств</i>	320		2 485 554,79	163 763 991,29	-245 780,00	166 003 766,08
в том числе:						
увеличение стоимости основных средств	321	310	172 051 662,05	180 525 644,55	325 798,00	352 903 104,60
уменьшение стоимости основных средств	322	41X	169 566 107,26	16 761 653,26	571 578,00	186 899 338,52
<i>Чистое поступление непроектированных активов</i>	350		-	21 541 354,86	-	21 541 354,86
в том числе:						
увеличение стоимости непроектированных активов	351	330	-	21 541 354,86	-	21 541 354,86
<i>Чистое поступление материальных запасов</i>	360		-	-793 145,16	-74 921,07	-868 066,23
в том числе:						
увеличение стоимости материальных запасов	361	340	-	13 586 224,48	310 222,56	13 896 447,04
из них:						
уменьшение стоимости материальных запасов	362	440	-	14 379 369,64	385 143,63	14 764 513,27
из них:						


Наименование показателя	Код строки	Код аналитики	Деятельность с целевыми средствами	Деятельность по государственному заданию	Приносящая доход деятельность	Итого
1	2	3	4	5	6	7
в том числе:						
увеличение затрат	391	x	-	118 463 493,03	-	118 463 493,03
уменьшение затрат	392	x	-	118 463 493,03	-	118 463 493,03
<i>Чистое изменение расходов будущих периодов</i>	400	x	-	15 532,72	-31 122,50	-15 589,78
Операции с финансовыми активами и обязательствами (стр. 420–стр. 510)	410		169 566 107,26	-365 712 030,77	113 838,90	-196 032 084,61
Операции с финансовыми активами (стр. 430+стр. 440+стр. 450+стр. 460+стр. 470+стр. 480)	420		-33 504 690,65	-146 510 509,51	-350 168,05	-180 365 368,21
<i>Чистое поступление денежных средств и их эквивалентов</i>	430		-21 272 130,75	-	-411 671,94	-21 683 802,69
в том числе:						
поступление денежных средств и их эквивалентов	431	510	152 011 112,54	86 721 129,08	2 669 724,21	241 401 965,83
выбытие денежных средств и их эквивалентов	432	610	173 283 243,29	86 721 129,08	3 081 396,15	263 085 768,52
<i>Чистое увеличение дебиторской задолженности</i>	480		-12 232 559,90	-146 510 509,51	61 503,89	-158 681 565,52
в том числе:						
увеличение дебиторской задолженности	481	560	139 919 615,34	145 664 041,58	2 386 322,93	287 969 979,85
уменьшение дебиторской задолженности	482	660	152 152 175,24	292 174 551,09	2 324 819,04	446 651 545,37

Наименование показателя	Код строки	Код аналитики	Деятельность с целевыми средствами	Деятельность по государственному заданию	Приносящая доход деятельность	Итого
1	2	3	4	5	6	7
Операции с обязательствами (стр. 520+стр. 530+стр. 540+стр. 550+стр. 560)	510		-203 070 797,91	219 201 521,26	-464 006,95	15 666 716,40
<i>Чистое увеличение прочей кредиторской задолженности</i>	540		-190 838 238,01	169 626 897,26	-364 006,95	-21 575 347,70
в том числе:						
увеличение прочей кредиторской задолженности	541	730	174 148 188,40	275 487 829,33	2 940 873,20	452 576 890,93
уменьшение прочей кредиторской задолженности	542	830	364 986 426,41	105 860 932,07	3 304 880,15	474 152 238,63
<i>Чистое изменение доходов будущих периодов</i>	550	х	-12 232 559,90	49 574 624,00	-100 000,00	37 242 064,10

Руководитель

(подпись)

Щербинин Е.С.
(расшифровка подписи)

Главный бухгалтер

(подпись)

(расшифровка подписи)

Централизованная бухгалтерия


(наименование, ОГРН, ИНН, КПП, местонахождение)

Руководитель
(уполномоченное лицо)

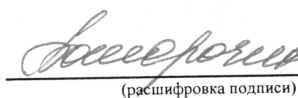
(должность)

(подпись)

(расшифровка подписи)

Исполнитель

(должность)


(подпись)


(расшифровка подписи)

(83439)32-33-94
(телефон, e-mail)

"01" января 2024